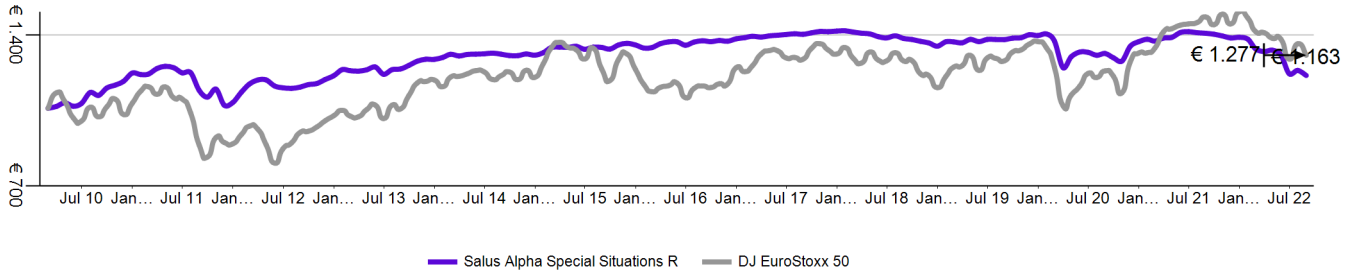
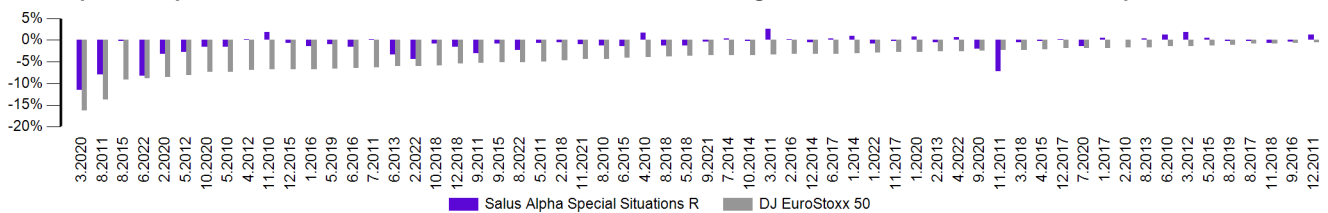


Anlagestrategie

Der Salus Alpha Special Situations Fonds R EUR ist ein Multi-Asset Teilfonds von Salus Alpha SICAV, der in Anleihen, Aktien und Cash investieren kann. Unter Verwendung dieser Anlageklassen kombiniert der Fonds ein opportunistisches Kernportfolio von wenigen ausgewählten, fundamental attraktiv bewerteten Top-Unternehmen (Gewichtung 10% - 30%) mit dem Ausnutzen von kurz- und mittelfristigen Sondersituationen (Gewichtung 0% - 70%). Unabhängig von der Entwicklung der Aktienmärkte versucht der Fonds mit einem klassischen Stock-Picker Ansatz einen absoluten Ertrag zu erzielen. Sondersituationen sind unter anderem Übernahmen bzw. Preis-Aufbesserungen, Änderungen der Kapitalstruktur, Management-Wechsel, Aktienrückkäufe, Director's Dealings, IPOs oder Kapitalerhöhungen.



Der Salus Alpha RN Special Situations* hat den DJ EuroStoxx 50 in 91% der negativen Monate seit März 2010*** outperformed:



Performance seit Fondsaufgabe

Year To Date	16.32%
Aug 2022	-16.12%
Fondsstart*	22. Mrz 2010

Zielertrag

7% p.a. (net of fees)

Recommended Holding Period	3 - 5 years
Synthetic Risk/Reward Indicator (SRRRI according to KIID)	4

Währung	ISIN	NAV	Min. Initial Investment	Registered In
EUR	LU1280956597	11,5879	1.000	LU,AT,DE
USD	LU1280956670	10,0000	1.000	LU
GBP	LU1280956910	10,0000	1.000	LU
CHF	LU1280956753	10,0000	1.000	LU
SEK	LU1280957058	100,0000	10.000	LU

Korrelationen Seit 2010****

	DJ EuroStoxx 50	S&P GSCI Index	Benchmark	Anleihen**
Salus Alpha Special Situations R	0,69	0,44	0,69	0,17
DJ EuroStoxx 50		0,36	0,97	0,03
HFRX ED: Special Situations Index			0,29	-0,22
Benchmark (50% Bonds**, 50% DJ EuroStoxx 50)				0,28

* Salus Alpha RN Special Situations (AT0000A0GZ08) wurde am 1 -Aug -2016 in Salus Alpha Special Situations R EUR (LU1280956597) verschmolzen. Tatsächliche Fondspersformance seit Fondsaufgabe.

** iBoxx Sovereign Bond Index.

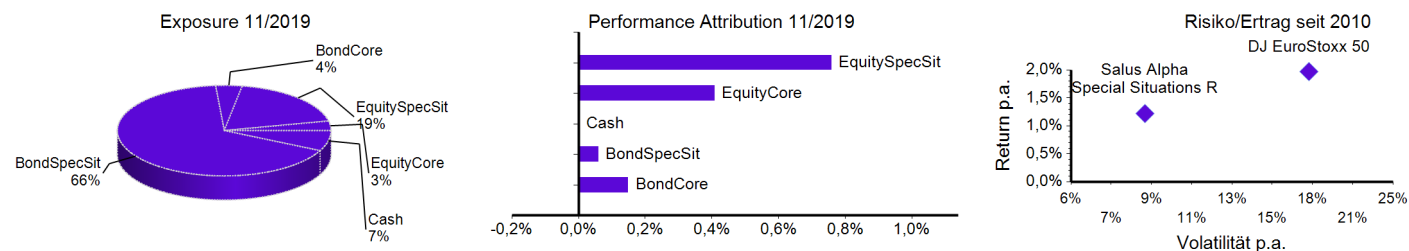
*** Die Benchmark hatte 68 negative Monate seit März 2010.

****Korrelation bezeichnet die Abhängigkeit eines Veranlagungstitels von den Bewegungen eines Referenztitels. Korrelationen von +1 implizieren, dass sich beide Titel gleich bewegen, Korrelationen von -1 implizieren, dass sie sich gegengleich bewegen.

Fondsperformance*

Year	Jan	Feb	Mär	Apr	Mai	Jun	Jul	Aug	Sep	Okt	Nov	Dez	YTD**
2010			0,87%	1,71%	-1,60%	1,32%	5,13%	-1,29%	3,50%	1,33%	1,78%	3,83%	17,64%
2011	-0,70%	0,24%	2,60%	1,00%	-0,66%	-2,32%	0,09%	-7,88%	-3,03%	3,76%	-7,17%	1,29%	-12,68%
2012	4,85%	3,81%	1,91%	0,04%	-2,81%	-0,78%	-0,27%	0,57%	1,17%	0,50%	1,88%	1,72%	13,08%
2013	2,90%	-0,50%	-0,23%	0,64%	1,32%	-3,33%	2,16%	0,33%	1,64%	1,99%	0,87%	-0,05%	7,87%
2014	0,89%	1,48%	-0,78%	0,71%	0,12%	0,14%	0,33%	-0,48%	-0,64%	-0,01%	0,76%	-0,59%	1,54%
2015	1,16%	2,37%	0,25%	-0,14%	0,49%	-1,37%	1,01%	-0,14%	-0,77%	1,95%	0,72%	-0,71%	4,86%
2016	-1,45%	0,23%	1,83%	0,83%	0,03%	-1,57%	1,47%	0,61%	-0,43%	0,54%	-0,35%	1,15%	2,87%
2017	0,53%	0,64%	-0,38%	0,57%	0,29%	0,35%	0,34%	-0,25%	0,67%	0,63%	-0,09%	0,28%	3,62%
2018	0,11%	-0,55%	-0,53%	-0,33%	-1,28%	-0,58%	1,01%	-1,25%	-0,45%	-0,86%	-0,70%	-1,53%	-6,74%
2019	2,08%	-0,05%	-0,45%	1,61%	-1,04%	1,03%	-0,01%	-0,09%	0,69%	0,19%	1,38%	-0,39%	5,02%
2020	0,74%	-3,16%	-11,57%	5,14%	2,19%	-0,12%	-1,36%	0,83%	-1,97%	-1,51%	7,01%	2,21%	-2,76%
2021	1,11%	-0,88%	1,46%	0,27%	2,29%	0,39%	-0,47%	-0,26%	-0,44%	-0,81%	-0,91%	0,28%	2,00%
2022	-0,82%	-4,36%	-1,25%	0,61%	-2,15%	-8,29%	1,53%	-2,31%					-16,12%

* Salus Alpha RN Special Situations (AT0000A0GZ08) wurde am 1 -Aug -2016 in Salus Alpha Special Situations R EUR (LU1280956597) verschmolzen. Tatsächliche Fondsperformance seit Fondsaufgabe.



Produktdetails

Manager	Salus Alpha Capital Ltd
KAG	Salus Alpha SICAV
Depotbank	CACEIS Bank Luxembourg
Rechtliche Struktur	UCITS
Fondsdomizil	Luxembourg
Ausgabeaufschlag	3,00%
Rücknahmeabschlag	None
Managementgebühr	1,90%

Verfügbarkeit

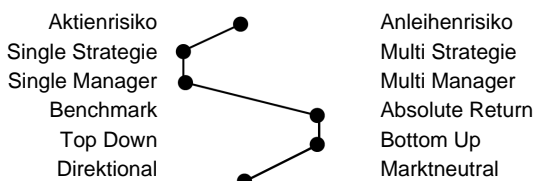
Order Routing	Caceis Bank Luxembourg
Order Cutoff	3:00 p.m.
Anteile / Beträge	Beides
Liquidität	Täglich
Manager Kontakt	invest@salusalphacom
Web	www.salusalphacom

Fondsperformance*

	Fonds	Benchmark
Fondsstart		22, Mrz 2010
Gesamtertrag	16,3%	27,7%
Outperformance	-11,4%	
Durchschnittsertrag p.a.	1,22%	1,97%
Outperformance (p.a.)	-0,8%	
Volatilität p.a.	8,60%	17,41%
Mod. Sharpe Ratio (0%)	0,14	0,11
Bester Monat	7,01%	15,20%
Schlechtester Monat	-11,6%	-16,3%
% Positiver Monate	56%	55%
Maximum Drawdown	-18,6%	-29,7%
Max. Drawdown Datum	Aug-22	Mai-12
Sortino Ratio (0%)	0,17	0,18
Calmar Ratio	-0,29	0,03

Fondsstrategie

Fondsstrategie	Mixed Asset Moderate
Zielertrag	7% p.a. (net of fees)
Zielvolatilität	4% - 6% p.a.
Zielkorrelation zu Aktien	ca. 0.5
Zielkorrelation zu Anleihen	<0.2



* Salus Alpha RN Special Situations (AT0000A0GZ08) wurde am 1 -Aug -2016 in Salus Alpha Special Situations R EUR (LU1280956597) verschmolzen. Tatsächliche Fondsperformance seit Fondsaufgabe.

** Year to date.