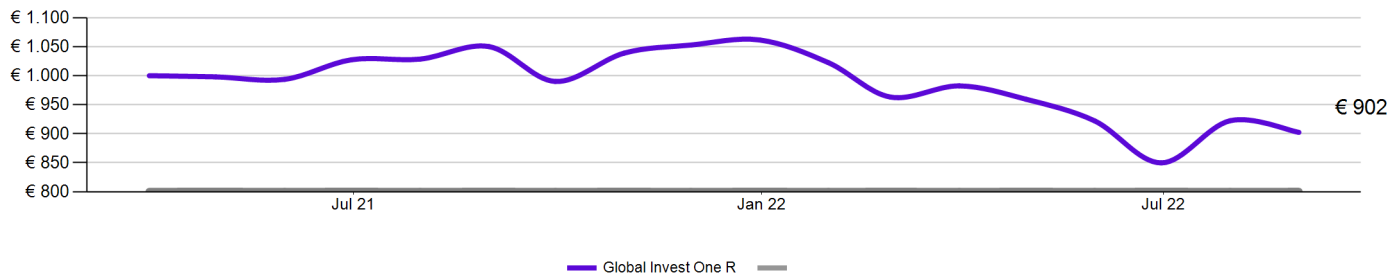


Anlagestrategie

Der Teilfonds Global Invest One ist ein aktiv verwalteter Fonds, der auf die höchsten mögliche langfristige Rendite bei einer Zielvolatilität von 10 - 15 % p.a. Der Teilfonds investiert in Aktien und Finanzindizes in den liquidesten Märkten weltweit und folgt einem reinen technischer Ansatz, bei dem keine Fundamentaldaten berücksichtigt werden. Ein Mindestkapital Die Zuteilung von 51% wird jederzeit gehalten. Der Teilfonds strebt an, die niedrigsten mögliche Korrelation zu den Aktienmärkten.



Jahresertrag	-15.01%
Aug 2022	-2.18%
Fondsstart	19, Apr 2021

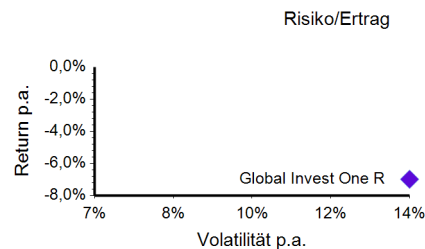
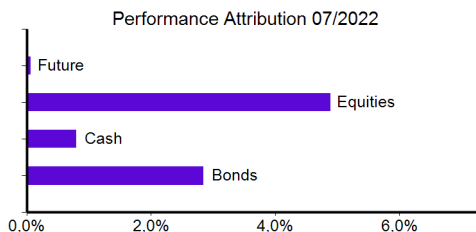
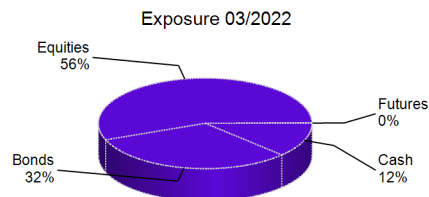
Zielertrag	10% - 15% p.a.
Empfohlene Behaltdauer	3 - 5 years
Ertrag/Risiko Kennzahl (SRRI lt. KIID)	5

Währung	ISIN	NAV	Min. Initial Investment	Registered In
EUR	LU1280953735	9,0230	1.000	LU,AT,DE
USD	LU1280953818	10,0000	1.000	LU
GBP	LU1280954113	10,0000	1.000	LU
CHF	LU1280954030	10,0000	1.000	LU
SEK	LU1280954204	100,0000	10.000	LU

Korrelationen	Benchmark	DJ EuroStoxx 50	S&P GSCI Index	Bonds
Global Invest One R	0,81	0,82	-0,07	0,59
Benchmark (MSCI World Index)		0,89	0,20	0,58
DJ EuroStoxx 50			0,28	0,51
S&P GSCI Index				-0,23

Performance

Year	Jan	Feb	Mär	Apr	Mai	Jun	Jul	Aug	Sep	Okt	Nov	Dez	YTD
2021				-0,20%	-0,42%	3,39%	0,11%	2,11%	-5,74%	4,94%	1,33%	0,83%	6,17%
2022	-3,69%	-5,81%	2,01%	-2,34%	-3,89%	-7,85%	8,56%	-2,17%					-15,01%



Produktdetails

Manager	Salus Alpha Capital Ltd
KAG	Salus Alpha SICAV
Depotbank	CACEIS Bank Luxembourg
Rechtliche Struktur	UCITS
Fondsdomizil	Luxembourg
Ausgabeaufschlag	max 1,00%
Rücknahmeabschlag	None
Managementgebühr	1,50%
Performance Fee	20%

Verfügbarkeit

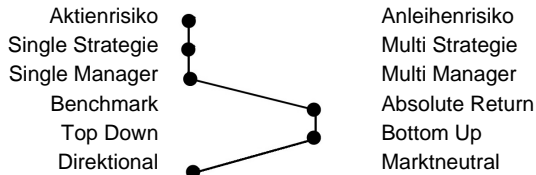
Order Routing	Caceis Bank Luxembourg
Order Cutoff	3:00 p.m.
Anteile / Beträge	Beides
Liquidität	daily
Manager Kontakt	invest@salusalphabet.com
Web	www.salusalphabet.com
Stage Investsoftware GmbH	STAGEINVEST

Performance

	Fonds	Benchmark
Gesamtertrag	-9.8%	
Outperformance		
Durchschnittsertrag p.a.	-6.99%	
Outperformance (p.a.)		
Volatilität p.a.	14.13%	
Mod. Sharpe Ratio (0%)	-0.49	
Bester Monat	8.56%	
Schlechtester Monat	-7.9%	
% Positiver Monate	44%	
Maximum Drawdown	-20.0%	
Max. Drawdown Datum	Jun-22	
Sortino Ratio (0%)	-0.78	
Calmar Ratio		

Fondskategorie

Fondsstrategie	Equity
Zielertrag	15% - 20% p.a.
Zielvolatilität	10% - 15% p.a.
Zielkorrelation zu Aktien	0.7% - 0.8%
Zielkorrelation zu Anleihen	0.5%



Quelle für alle Performancezahlen: Salus Alpha, Bloomberg. Dies sind Werbeinformationen. Unsere Kommunikationssprachen sind Deutsch und Englisch. Vergangene Renditen sind keine Garantie für zukünftige Renditen. Die historische Wertentwicklung kann nicht als Indikator für die zukünftige Wertentwicklung verwendet werden. Es gibt keine Garantie dafür, dass das Anlageprodukt das Anlageziel erreicht. Salus Alpha hat keinen Einfluss auf die Bestände dieser Anlageprodukte, die sowohl an Wert als auch an Wert verlieren können und deren Wert auch durch sich ändernde Wechselkurse beeinflusst werden kann. Die angegebenen Performancedaten verstehen sich abzüglich Gebühren, jedoch können Verkaufsgebühren und Steuern anfallen. Vermittler dürfen keine von den jeweils gültigen Anlageproduktunterlagen abweichenden Angaben oder Erklärungen abgeben. Trotz sorgfältiger Prüfung aller in diesem Dokument enthaltenen Informationen kann Salus Alpha keine Gewähr für deren Richtigkeit übernehmen. Der Fonds ist in Luxemburg zugelassen und wird von der Commission de Surveillance du Secteur Financier (CSSF) beaufsichtigt. Der aktuelle Prospekt kann unter www.salusalphabet.com heruntergeladen werden.